


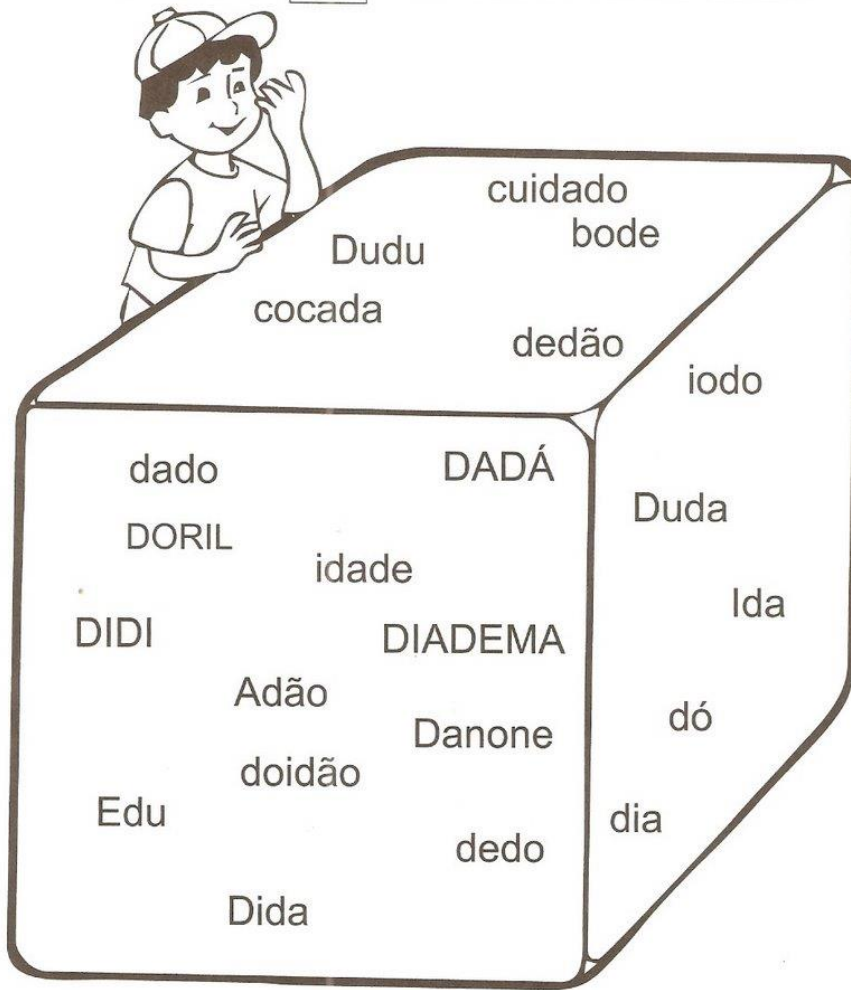
OS ANIMAIS TAMBÉM TÊM FAMÍLIA

OS FILHOTES ESTÃO PERDIDOS! LIGUE CADA FILHOTE AOS
PÃIS DELES.





PINTE A LETRA **D-d** NAS PALAVRAS DO DADO.



JUNTE AS SÍLABAS E FORME AS PALAVRAS.

DA DO _____ I DA DE _____

DE DO _____ CA DU CO _____

DI A _____ BI CA DA _____

DE DÃO _____ CA DE A DO _____

BO DE _____ CA BI DE _____

LIGUE OS DESENHOS AOS NOMES CORRESPONDENTES.




dedo



bode



cabide



cadeado



cocada



dado



doce



Edu


OBSERVE OS DESENHOS E COMPLETE COM **B** OU **D**.



___AÚ



___E___O




___O___E



___OCE



CA___EA___O



___ICO



___A___O



E___U

COPIE.

ba - be - bi - bo - bu

da - de - di - do - du

PINTE AS FICHAS DAS PALAVRAS DE ACORDO COM A SÍLABA INICIAL. USE AMARELO PARA A LETRA **B** E VERMELHO PARA A LETRA **D**.

BODE	DEDO	DADO	BANANA
DOCE	BOBA	BALA	DAMA
DOEU	DEDÃO	BOBÃO	BECA
BECO	DIA	DIABO	BOCA
BICA	BULE	BICADA	BUZINA

PINTE AS FICHAS DAS PALAVRAS QUE INDICAM OS NOMES DOS DESENHOS.

			
BOCA	DEDO	CABO	DICA
DOCE	EDUCA	CADEADO	CABIDE
BODE	DADÃO	DAMA	DIABO

			
EDU	COCADA	EDU	DIA
CADEADO	COCA-COLA	DOCE	IDA
DOIDO	CUIDADO	DADO	DADO

“DIA DO ÍNDIO”

(Música A Canoa Virou)

(Rosa Maria Stábile - Livro Expressão Artística na pré-escola - FAE)

**ELE MORA NUMA TRIBO
CONTENTE E FELIZ
CAÇANDO E PESCANDO
E COMENDO RAÍZ**

**O SOL É O GUARACI
A LUA É JACI
E A LÍNGUA QUE ELE FALA
É O TUPI-GUARANI**



**FOI ELE O PRIMEIRO
HABITANTE DO BRASIL
SALVE O DIA DO ÍNDIO
19 DE ABRIL.**

- Marcar com um X:

a) Onde o índio mora?

cidade tribo campo

b) O que ele faz?

pesca queima a floresta caça

c) O que ele come?

pizza peixe raíz

REESTRUTURANDO FRASES

1 ORGANIZE AS PALAVRAS E ESCREVA AS FRASES.

NA PEIXINHO UM LAGOA. VIU O PATINHO


ERA DO LAGO A AZUL. ÁGUA

NADAVAM CISNES OS FELIZES.

OVOS. MAMÃE CHOCOU A PATA OS

2 PINTE A RESPOSTA.


O QUE É, O QUE É?
É BRANCO COMO PATO,
NADA COMO PATO,
MAS PATO NÃO É.



CISNE



CACHORRO




GATO






RECORTANDO E COLANDO


1) RECORTE AS FIGURAS ABAIXO E COLE-AS EM CIMA DE SEUS RESPECTIVOS NOMES.




PIÃO




DIA




PENA





MEIA



MOEDA



PIANO




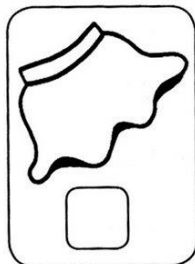

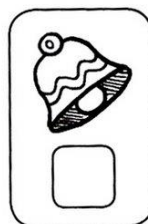


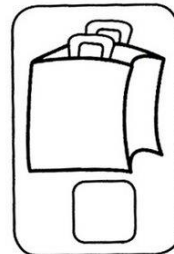



NUMERANDO DESENHOS

1) Leia as palavras e, depois, numere os desenhos de acordo com as palavras.



- 1 **sopa**
- 2 **salada**
- 3 **sapato**
- 4 **saia**
- 5 **sofá**
- 6 **sino**
- 7 **suco**
- 8 **selo**
- 9 **sacola**
- 10 **sapo**



Ficha Individual do Aluno



Nome da Aluna: _____

Data de Nascimento: ____ / ____ / ____

Nome do Pai: _____

Nome da Mãe: _____

Endereço: _____

Telefones para contato: _____

Em caso de Emergência, avisar:

Ficha Individual do Aluno



Nome do Aluno: _____

Data de Nascimento: ____ / ____ / ____

Nome do Pai: _____

Nome da Mãe: _____

Endereço: _____

Telefones para contato: _____

Em caso de Emergência, avisar:



Creche Santa Rita

Turma: Alfabetização

Profª: Tatiana

Tarefa




Data: ____/____/____

Nome: _____

BRINCANDO DE ALFABETO

RECORTE E COLE AS LETRAS NA CENTOPÉIA, FORMANDO O ALFABETO.




Cubra e copie:

A

E



alacate



apito

I



anel



avião

O

U



Uma



Artur

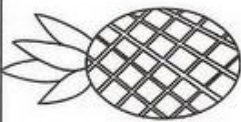


Adriel

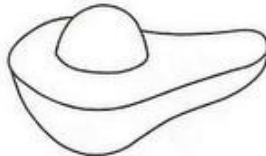


Alice

Complete cada palavra com as letras que faltam. Depois, pinte as frutas:



__ b __ c __ xi



__ b __ c __ te



b __ n __ n __

Complete com **A** para saber o nome destas crianças.



__ na



__ bel



__ driana



__ ntônio



PENSANDO EM CÓDIGOS

1) Troque os códigos pelas sílabas e forme as palavras.

- ba	- ça	- fu	- co	
- pa	- çã	- ga	- lha	
- ma	- ra	- ca	- ço	- da



2) Ordene as sílabas e escreva as palavras.


<p>çã du</p> <p>e ca</p>		<p>ca</p> <p>la çu</p>	
<p>ço ro</p> <p>ca</p>		<p>pes co</p> <p>ço</p>	
<p>çu be</p> <p>ca do</p>		<p>a çú</p> <p>car</p>	



VARIAÇÃO ORTOGRÁFICA CH


1) Junte as sílabas e escreva as palavras.

chi ne lo



bo li che

chi nês



ma cha do

chu pe ta



mo chi la

cho co la te



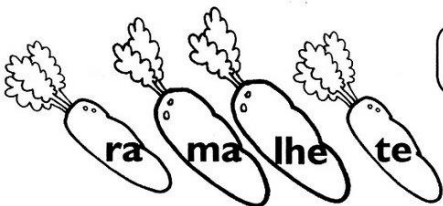

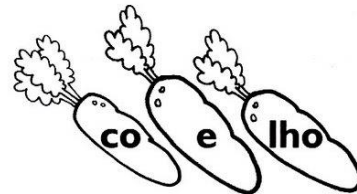



chu vei ro

chu va



VARIAÇÃO ORTOGRÁFICA LH

1) Junte as sílabas e escreva a palavra formada.





VARIAÇÃO ORTOGRÁFICA NH


1) Junte as sílabas e escreva as palavras.

pin ti nho

li nha

mi nho ca

u nha



so nho

o vi nhos

ga li nha

ra i nha

ca mi nhão

ju nho

pi nei ro



VARIAÇÕES ORTOGRÁFICAS QUE E QUI

1) Junte as sílabas e forme palavras.

es qui ar

pe ri qui to

pe que no

qui be

má qui na

mo le que



es qui lo

ca qui

quei jo

quei xo

co que lu che

qui a bo

mos qui to




VARIAÇÕES ORTOGRÁFICAS QUA E QUO

1) Junte as sílabas e forme as palavras.

qua li da de

qua ren ta

quo ti di a no



qua ti

ta qua ra



















qua dra

qua tro

a quá rio

quo ta










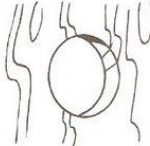
qua se

<p>B BA - BE - BI - BO - BU</p> 	<p>C CA - CO - CU CE - CI</p> 	<p>D DA - DE - DI - DO - DU</p> 
<p>F FA - FE - FI - FO - FU</p> 	<p>G GA - GO - GU GE - GI</p> 	<p>H HA - HE - HI - HO - HU</p> 
<p>J JA - JE - JI - JO - JU</p> 	<p>L LA - LE - LI - LO - LU</p> 	<p>M MA - ME - MI - MO - MU</p> 
<p>N NA - NE - NI - NO - NU</p> 	<p>P PA - PE - PI - PO - PU</p> 	<p>Q QUA - QUE - QUI - QUO</p> 
<p>R RA - RE - RI - RO - RU</p> 	<p>S SA - SE - SI - SO - SU</p> 	<p>T TA - TE - TI - TO - TU</p> 
<p>V VA - VE - VI - VO - VU</p> 	<p>X XA - XE - XI - XO - XU</p> 	<p>Z ZA - ZE - ZI - ZO - ZU</p> 

CIRCULE AS PALAVRAS QUE INDICAM OS NOMES DOS DESENHOS.

	BOFE FEIJÃO FADA		FIO FUBÁ FACÃO		FOCA FEIJÃO CAFÉ
	CAFÉ UFA FAMA		FOI BAFO FADA		FADA FOGO FITA

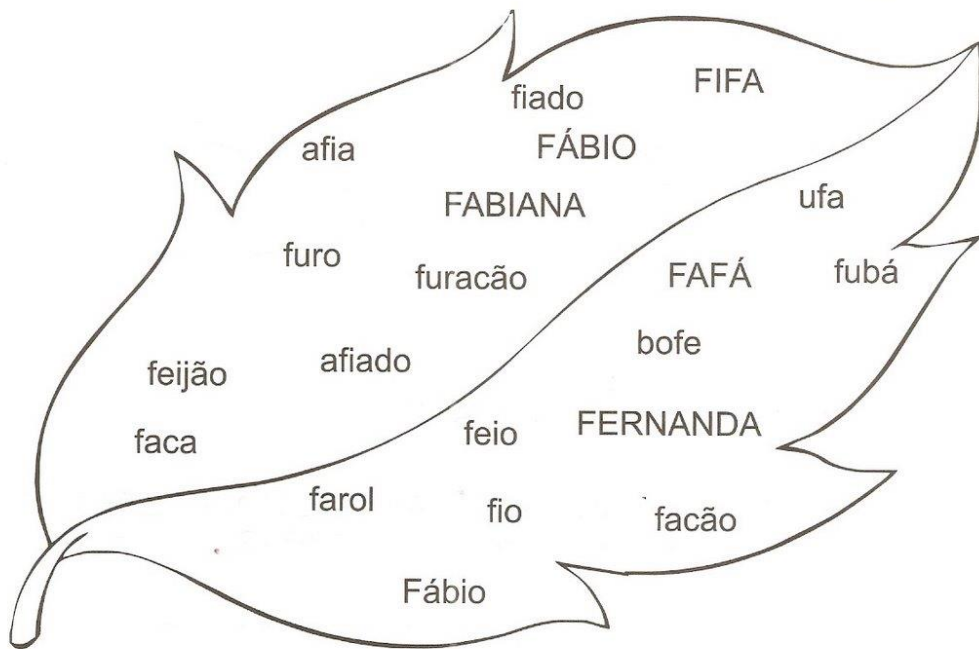
LIGUE OS DESENHOS AO SEU NOME.

	FACA	FITA	
	FEIJÃO	FURO	
	FOCA	FOGO	
	FERRO	CAFÉ	
	FUBÁ	FADA	

LIGUE AS PALAVRAS IGUAIS.

fita	Fábrio	FABIANA	foca
fogo	feijão	FIO	Fabiana
Fábrio	fubá	FOCA	fio
fubá	fogo	FERRO	furo
feijão	fita	FURO	ferro

PINTE A LETRA **F-f** NAS PALAVRAS ESCRITAS NO DESENHO.

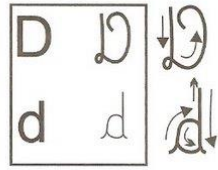



JUNTE A LETRA **F-f** COM AS VOGAIS E FORME A FAMÍLIA SILÁBICA.

a _____
e _____
i _____
o _____
u _____

a _____
e _____
i _____
o _____
u _____

fa - fe - fi - fo - fu - fãõ



JUNTE A LETRA **D-d** COM AS VOGAIS E FORME A FAMÍLIA SILÁBICA.

+	A	E	I	O	U
D					

COPIE.

DA - DE - DI - DO - DU

Da - De - Di - Do - Du

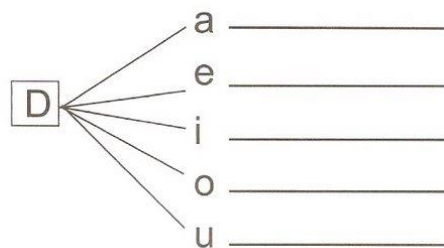
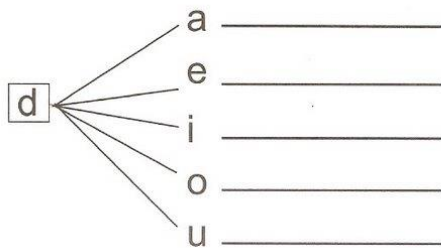
+	a	e	i	o	u	dão
d						

da - de - di - do - du - dão

da - de - di - do - du - dão

d

D



PARA CASA: ____/____/____

1) FAÇA NO CADERNO SEU NOME COMPLETO E DATA DE SEU NASCIMENTO.

2) FAÇA O ALFABETO COM CAPRICHOS.

3) OBSERVE O QUADRO DE PALAVRAS E COPIE-AS EM ORDEM ALFABÉTICA NO SEU CADERNO.

DAMA	BONÉ	ILHA
HIENA	NOME	PÊRA
MÃO	QUADRO	FOGO
RUA	UNHA	YOPA
ABÓBORA	ÈGUA	KIWI
JIPE	LÁPIS	OLHO
TESOURA	XALE	VÉU
GIRAFAS	SALA	CABIDE
WILSON	ZEBRA	

