

## DITADO DE RIMAS

### OBJETIVO:

- PERCEPÇÃO AUDITIVA;
- CONSTRUÇÃO DA ESCRITA.



### CONFECÇÃO:

- REPRODUZA AS FIGURAS E AS LETRAS MÓVEIS DAS PALAVRAS DAS PÁGINAS 36 E 37.
- COLE EM CARTOLINA

### UTILIZAÇÃO:

- O PROFESSOR IRÁ APRESENTAR A FIGURA DA PRANCHA DOS PROFESSORES DAS PÁGINAS 34 E 38;
- O ALUNO TERÁ AS SUAS FIGURAS DAS PÁGINAS 35 E 39. ELE DEVE PROCURAR QUAL FIGURA RIMA COM A QUE FOI APRESENTADA PELO PROFESSOR.
- EM SEGUIDA, COM AS LETRAS MÓVEIS DAS PALAVRAS DEVE CONSTRUIR AS DUAS PALAVRAS.


### EXEMPLO:

- PROFESSOR MOSTRA  ;
- ALUNO PEGA A FIGURA DE UM  ;
- EM SEGUIDA, ELE USARÁ AS LETRAS MÓVEIS PARA MONTAR AS DUAS PALAVRAS.




L	E	Ã	O
---	---	---	---

M	A	M	Ã	O
---	---	---	---	---

## FIGURAS PARA O PROFESSOR



FIGURAS PARA OS ALUNOS



## LETRAS PARA RECORTAR

A V E N T A L

Q U I N T A L

P I J A M A

C A M A

C H I N E L O

M A R T E L O

M A I Ô

V O V Ô

S A P A T O

CONTINUA...

CONTINUAÇÃO...

M A T O

G R A V A T A

P A T A

C A M I S O L A

S A C O L A

P A L E T Ó


V O V Ó

S A I A


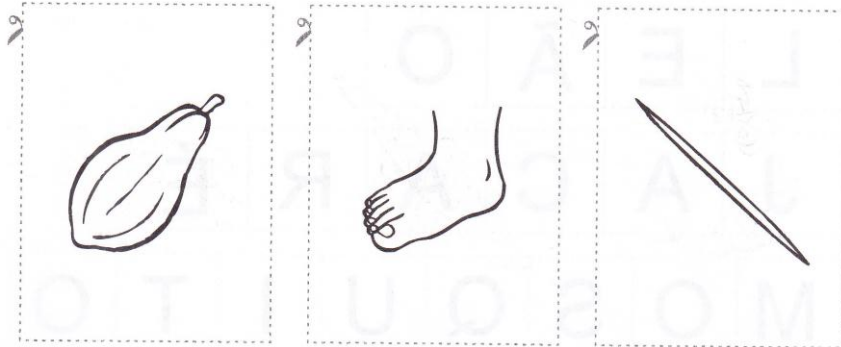
P R A I A



# FIGURAS PARA O PROFESSOR



# FIGURAS PARA OS ALUNOS



LETRAS PARA RECORTAR

L E Ã O

J A C A R É

M O S Q U I T O

C O E L H O

M A M Ã O

P É

P A L I T O

J O E L H O

O V E L H A

CONTINUA...



CONTINUAÇÃO...

R A L O

G A R R A F A

A B E L H A

C A V A L O

G I R A F A

G A L I N H A

F A R I N H A

E L E F A N T E

E S T A N T E